

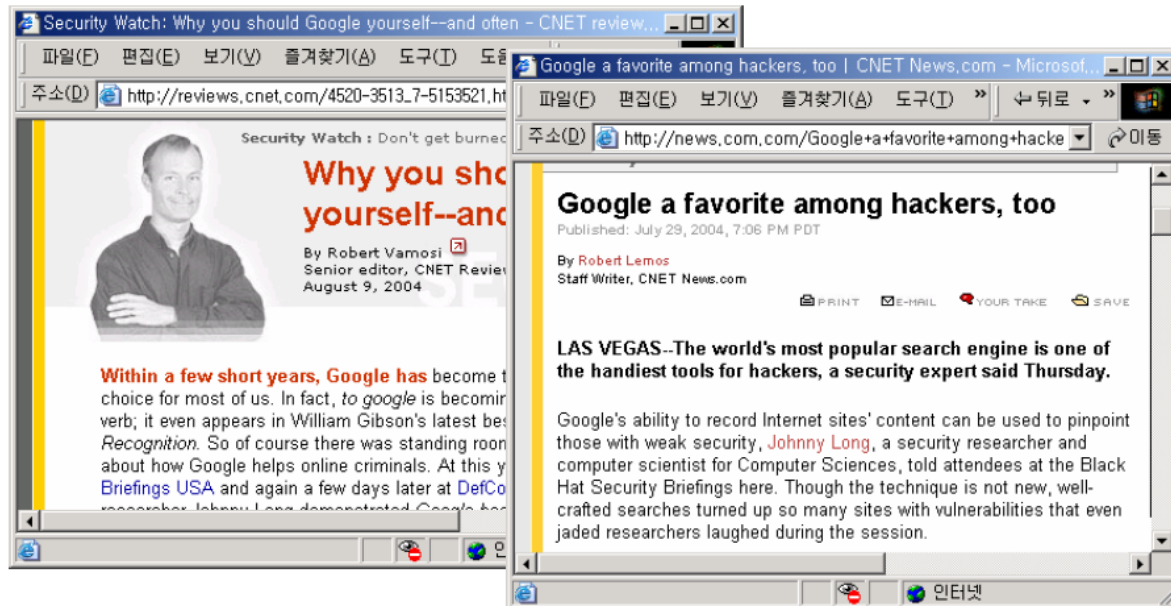
# 컴퓨터보안 실습

## 구글을 이용한 해킹 기법

# Googledork

- 구글의 위험성

전세계적으로 구글 검색이 범죄에 이용되고 있음.  
가장 대중적인 해킹 도구로 인식되고 있음.



# Googledork

- 실습 후 제출
  - 실습 화면 캡처
  - 분석 : 공격을 통해 파악할 수 있는 정보 (캡처x)
    - Ex) ooo 명령을 통해 패스워드, 고객주소, 핸드폰 번호등을 알수있었음
    - Ex2) ooooo 소스코드를 통해 ooo에 취약함
    - Ex3) ooo 명령을 방어할 수 있는 방안
  - 압축해서 제출바랍니다.
- 제출 메일주소 : [nykim@seoultech.co.kr](mailto:nykim@seoultech.co.kr)

# Googledork

- 옵션

다양한 검색 옵션으로 사용자가 원하는 결과를 보다 정확하게 검색

기타 검색옵션

allintitle:

allinurl:

link:

daterange:

define:

phonebook:

related:

“Strings”

The screenshot shows a Microsoft Internet Explorer browser window with the title 'Top Increasing Attack - Microsoft Internet Explorer'. The address bar contains the URL 'http://www.securitymap.net/www/stats/top\_ports.php'. The search results page displays the title 'Top 공격대상 포트 (Top 10 Attack Port, Last 30 days)' and a table of data. Various search operators are highlighted with colored boxes and arrows:

- INTITLE:** points to the search engine logo.
- FILETYPE:** points to the address bar.
- SITE:** points to the domain part of the URL.
- INURL:** points to the path part of the URL.
- INTEXT:** points to the search title.
- NUMRANGE:** points to the value '9898' in the table.

순위	Port 번호 <b>INTEXT:</b>	이벤트수	패킷수
1	80	1093	9183
2	25	575	183062
3	80,139,1025,2745,612 ...	351	1939
4	4899	300	8077
5	445	292	5409
6	21	152	1904
7	901	113	2426
8	1433	90	9157
9	1080	86	364
10	9898 <b>NUMRANGE:</b>	83	829

# Googledork

- 옵션

- ❖ (+) 성격이 비슷한 문자를 포함하여 검색

filetype:eml eml +intext: "Subject" +intext: "From" +intext: "To"

- ❖ (-) 검색 결과에서 제외

filetype:conf inurl:firewall -intitle:cvs

- ❖ (" ") 완전한 문구 포함

"#mysql dump" filetype:sql

- ❖ (.) 적어도 한 단어를 포함한 모든 단어 검색

intitle:index.of. sites.ini

- ❖ (\*) 모든 단어 검색

filetype:cfg mrtg "target[\*]" -sample -cvs -example

- ❖ ( | ) 또는(OR)

filetype:bak inurl: "htaccess|passwd|shadow|htusers"

# Googledork

- 해킹 기초

단어나 문장을 활용한 검색 기능 이외에 상세 옵션을 줄 수 있음.

다중 옵션을 제공하여 검색 결과를 세부적으로 필터링 가능.

검색 옵션은 소문자이며 검색문자열 사이에 빈 공간이 없어야 함.

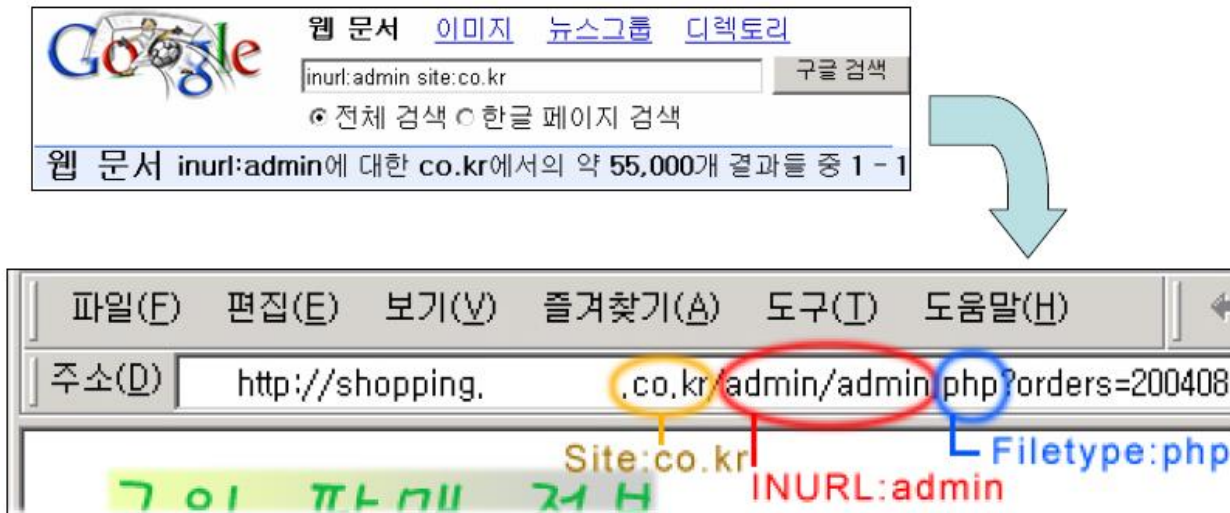
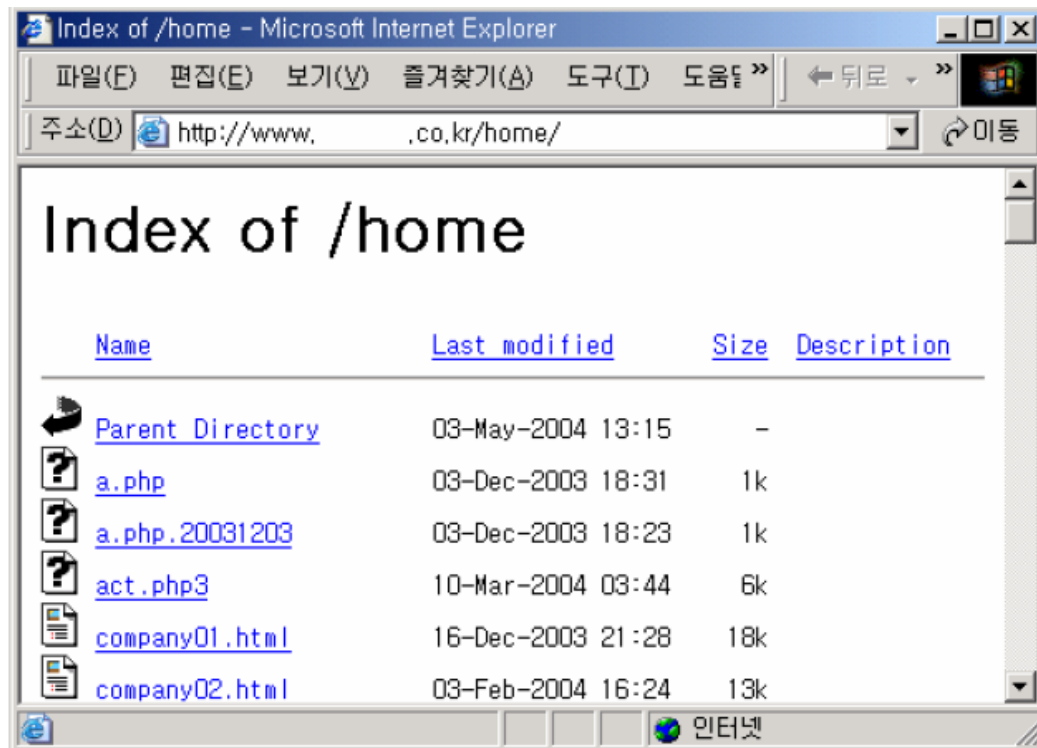


그림. 관리자 페이지의 주문 판매 정보 검색

# Googledork

- 실습 1)

- 디렉터리 목록화 `intitle:index.of/home inurl:co.kr`

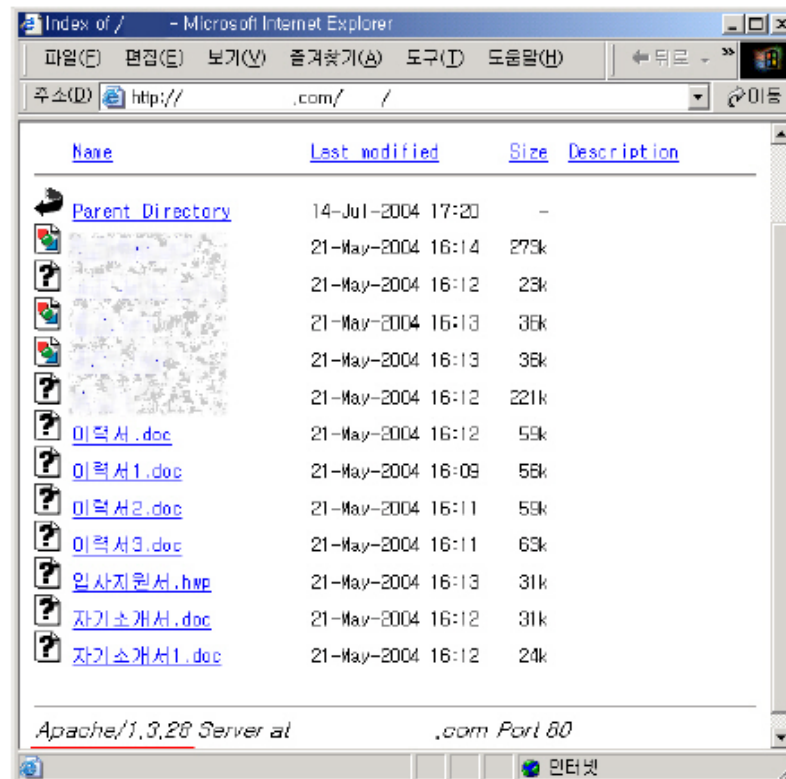


# Googledork

- 실습 2)

- 데이터 다운로드

intitle:"index of" intext:이력서





# Googledork

- 실습 3)

- 에러메시지 ORA-00921: unexpected end of SQL command site:co.kr



Oracle DB 예외 처리 오류 검색

# Googledork

- 실습 4)

- 에러메시지 "HTTP\_USER\_AGENT=googlebot" site:or.kr

```
compressed.gif
.zip = compressed.gif [1731]
  admin_name [10]: [REDACTED] [6]
  admin_password [14]: [REDACTED] [13]
  admin_platform [14]: Linux_2.4.266_1686 [18]
  admin_previewlines [18]: 10 [2]
  admin_profilefields [19]: NAME EMAIL [10]
  admin_sendmail [14]: /usr/sbin/sendmail -it [22]
  admin_siteurl [18]: .or.kr [23]
  admin_syncinterval [18]: 15 [2]
  admin_textfieldlength [21]: 74 [2]
  admin_uploadquote [17]: 0 [1]
  conf_CharSet [12]: [0]
  conf_CtrlTheme [14]: violet [6]
  conf_DBFieldName [17]: Access BStyle Category ContentType Date Domain Download Email File
  conf_Groups [11]: #####
  ladmin=LADMIN
    =LADMIN
  yjpark=admin
  saenae=admin
  kilingua=ladmin

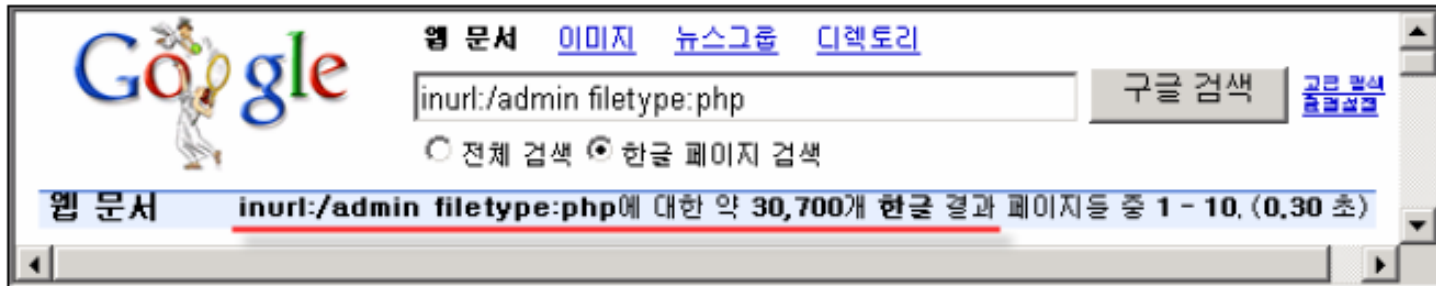
[GUEST]
asl=guest
modedeny=admin stat detail batchdelete accept
hostallow=
hostdeny=

[USER]
asl=user
modedeny=admin stat detail batchdelete accept
```

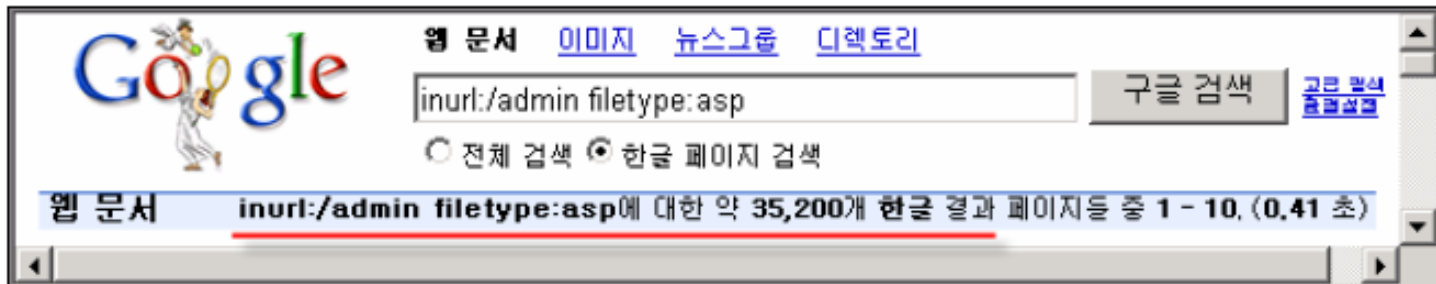
HTTP\_USER\_AGENT=googlebot

# Googledork

- 실습 5)
  - 로그인



inurl:/admin filetype:php



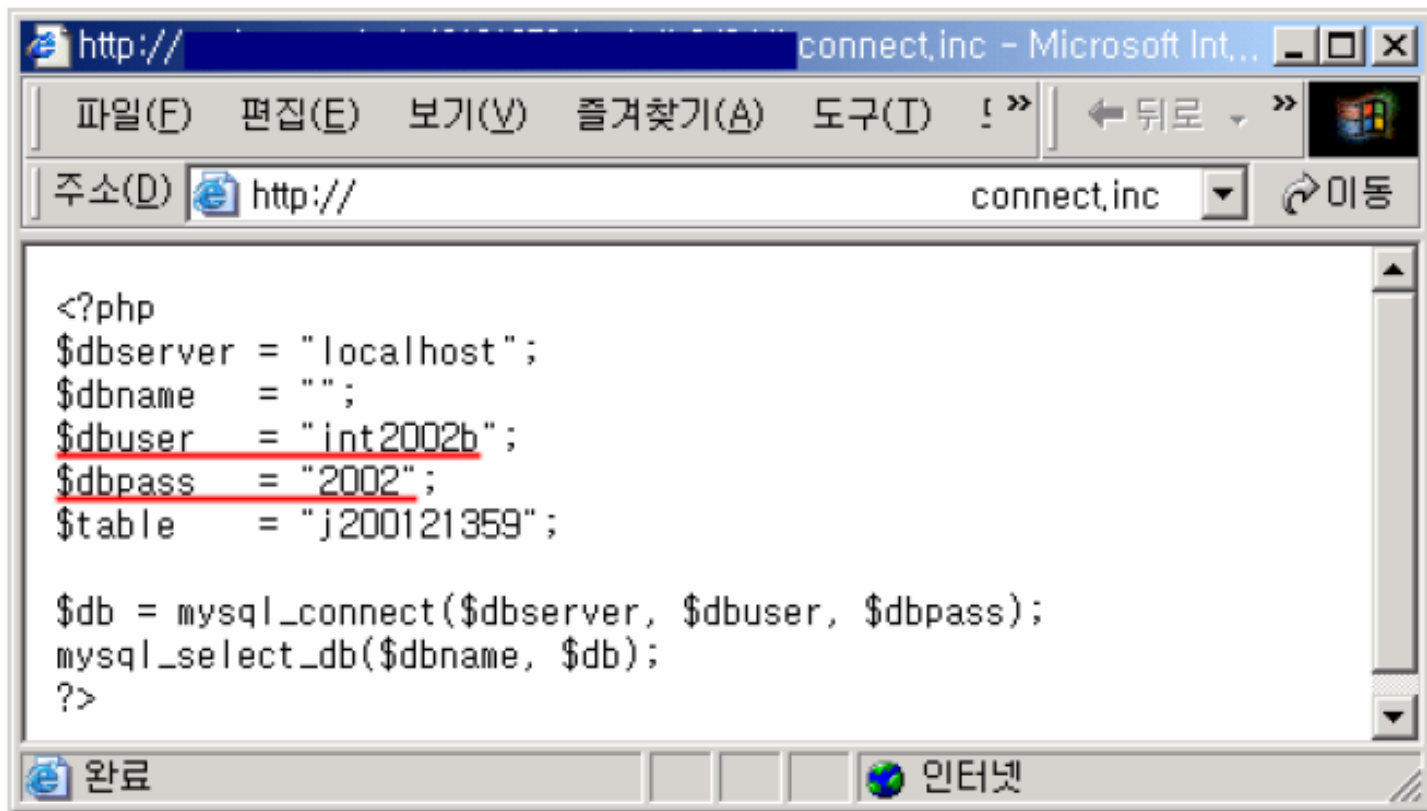
inurl:/admin filetype:asp

# Googledork

- 실습 6)

- 패스워드(DB)

intext:mysql\_connect+pass



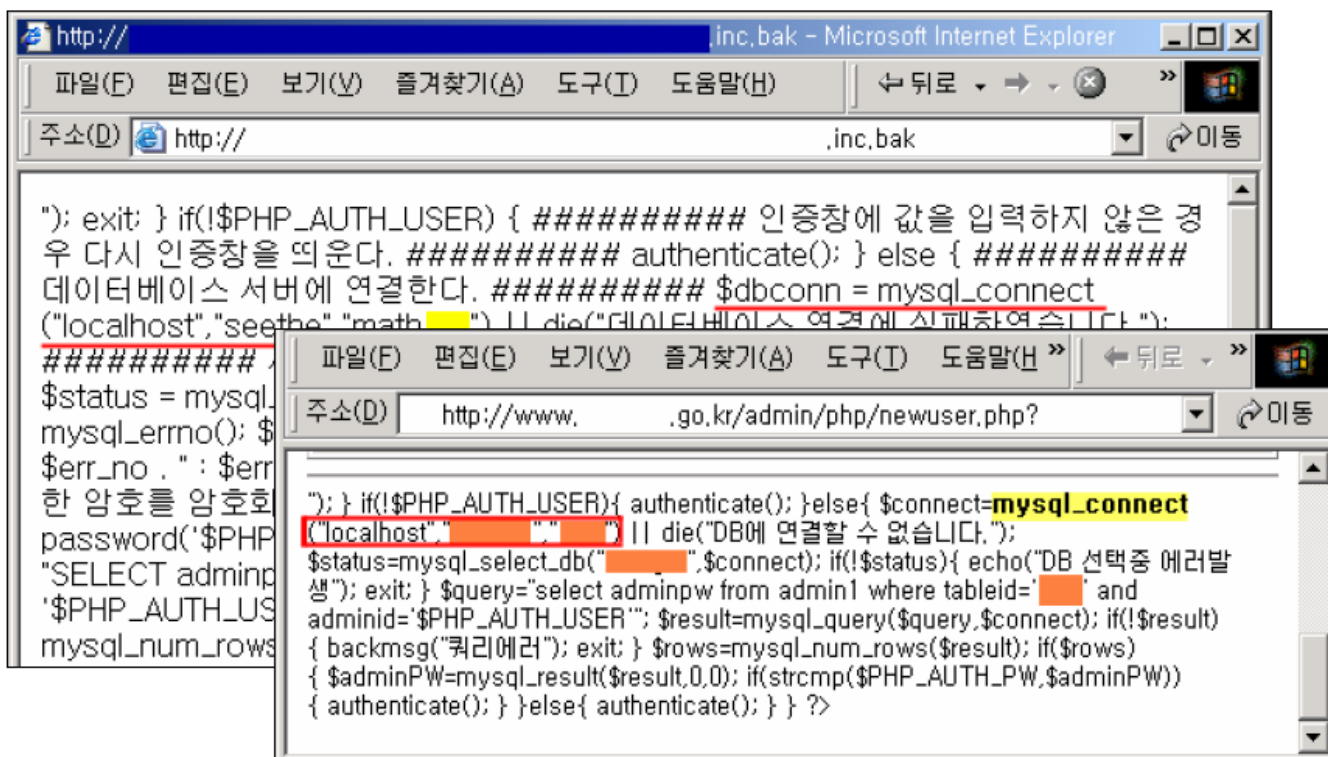
```
<?php
$dbserver = "localhost";
$dbname   = "";
$dbuser   = "int2002b";
$dbpass   = "2002";
$table    = "j200121359";

$db = mysql_connect($dbserver, $dbuser, $dbpass);
mysql_select_db($dbname, $db);
?>
```

# Googledork

- 실습 7)

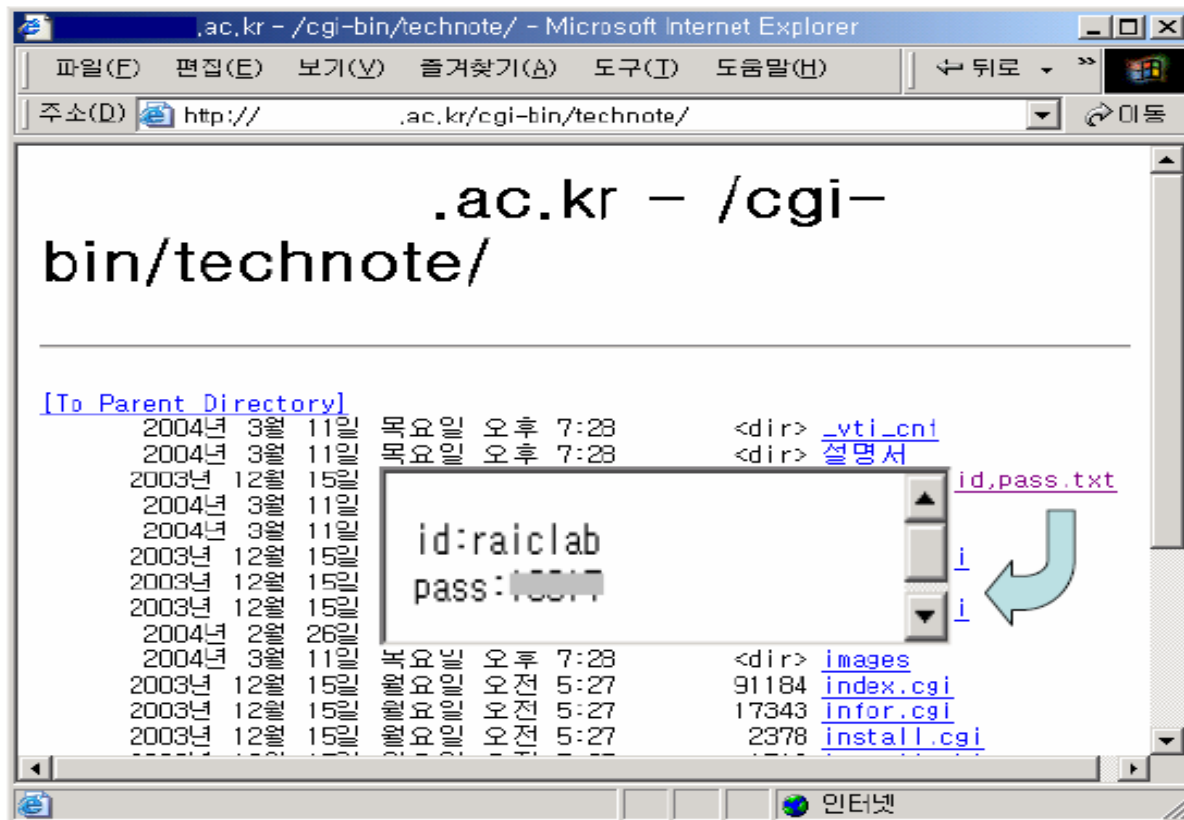
- 패스워드(DB) `intext:mysql_connect filetype:bak`



# Googledork

- 실습 8)

- 패스워드(게시판) `intitle:technote inurl:cgi-bin`



Q & A